

A2. CONFERENCIAS

Tipo:

Propia.

Sector:

Cultura.

Función:

Bienes y servicios.

Lugar de desarrollo de la actividad:

Andalucía, España.

Descripción detallada de la actividad:

17/03/202: Conferencia "Más que un óbolo de Caronte. La participación de la moneda en el ritual funerario gaditano".

Recursos humanos empleados en la actividad

TIPO DE PERSONAL	NÚMERO PREVISTO	NÚMERO REALIZADO	Nº HORAS / AÑO PREVISTO	Nº HORAS / AÑO REALIZADO
Personal asalariado	0,00	0,00	0,00	0,00
Personal con contrato de servicios	1,00	1,00	2,00	2,00
Personal voluntario	0,00	0,00	0,00	0,00

Beneficiarios y/o usuarios de la actividad

BENEFICIARIOS O USUARIOS	NÚMERO PREVISTO	NÚMERO REALIZADO	INDETERMINADO
Personas físicas	25,00	25,00	
Personas jurídicas	0,00	0,00	

Recursos económicos empleados por la actividad

RECURSOS	IMPORTE PREVISTO	IMPORTE REALIZADO ESPECÍFICO EN LA ACTIVIDAD	IMPORTE REALIZADO COMÚN EN LA ACTIVIDAD	IMPORTE REALIZADO TOTAL EN LA ACTIVIDAD
Gastos				
Ayudas monetarias y otros gastos de gestión	0,00	0,00	0,00	0,00
a) Ayudas monetarias	0,00	0,00	0,00	0,00
b) Ayudas no monetarias	0,00	0,00	0,00	0,00
c) Gastos por colaboraciones y órganos de gobierno	0,00	0,00	0,00	0,00
Variación de existencias de productos terminados y en curso de fabricación	0,00	0,00	0,00	0,00
Aprovisionamientos	-3.000,00	0,00	-380,00	-380,00
Gastos de personal	0,00	0,00	0,00	0,00
Otros gastos de la actividad	-4.107,57	0,00	-1.117,73	-1.117,73

Fdo: El/La Secretario/a

VºBº El/La Presidente/a

621 ARRENDAMIENTOS Y CANONES	-42,00	0,00	-35,55	-35,55
622 REPARACIONES Y CONSERVACIÓN	-144,00	0,00	-233,73	-233,73
623 SERVICIOS DE PROFESIONALES INDEPENDIENTES	-264,00	0,00	-249,36	-249,36
625 PRIMAS DE SEGUROS	-60,00	0,00	-21,12	-21,12
629 OTROS SERVICIOS	-3.146,40	0,00	-128,83	-128,83
659 OTRAS PERDIDAS EN GESTIÓN CORRIENTE	0,00	0,00	-8,66	-8,66
694 PERDIDAS POR DETERIORO DE CREDITOS POR OPERACIONES DE LA ACTIVIDAD	-451,17	0,00	-440,48	-440,48
Amortización del inmovilizado	-9,36	0,00	-8,58	-8,58
Deterioro y resultado por enajenación de inmovilizado	0,00	0,00	0,00	0,00
Otros resultados (Gastos)	0,00	0,00	0,00	0,00
Gastos financieros	0,00	0,00	0,00	0,00
Variaciones de valor razonable en instrumentos financieros	0,00	0,00	0,00	0,00
Diferencias de cambio	0,00	0,00	0,00	0,00
Deterioro y resultado por enajenaciones de instrumentos financieros	0,00	0,00	0,00	0,00
Impuesto sobre beneficios	0,00	0,00	0,00	0,00
Total gastos	-7.116,93	0,00	-1.506,31	-1.506,31
Inversiones				
Adquisiciones de inmovilizado (excepto Bienes del Patrimonio Histórico)	0,00	0,00	0,00	0,00
Adquisiciones Bienes del Patrimonio Histórico	0,00	0,00	0,00	0,00
Cancelación deuda no comercial	0,00	0,00	0,00	0,00
Total Inversiones	0,00	0,00	0,00	0,00
TOTAL RECURSOS EMPLEADOS	7.116,93	0,00	1.506,31	1.506,31

Objetivos e indicadores de la realización de la actividad

OBJETIVO	INDICADOR	CANTIDAD PREVISTA	CANTIDAD REALIZADA
ACADEMICO	USUARIOS ATENDIDOS	25,00	25,00
ECONOMICO	COSTE POR USUARIO	60,60	60,60

2. RECURSOS ECONÓMICOS EMPLEADOS POR LA ENTIDAD

RECURSOS	ACTIVIDAD N°1	ACTIVIDAD N°2
Gastos		
Ayudas monetarias y otros gastos de gestión	0,00	0,00
a) Ayudas monetarias	0,00	0,00
b) Ayudas no monetarias	0,00	0,00
c) Gastos por colaboraciones y órganos de gobierno	0,00	0,00
Variación de existencias de productos terminados y en curso de fabricación	0,00	0,00
Aprovisionamientos	-2.950,00	-380,00
Gastos de personal	0,00	0,00
Otros gastos de la actividad	-8.899,18	-1.117,73
621 ARRENDAMIENTOS Y CANONES	-287,65	-35,55
622 REPARACIONES Y CONSERVACION	-1.891,11	-233,73
623 SERVICIOS DE PROFESIONALES INDEPENDIENTES	-2.017,58	-249,36
625 PRIMAS DE SEGUROS	-170,88	-21,12
629 OTROS SERVICIOS	-1.042,35	-128,83
659 OTRAS PERDIDAS EN GESTION CORRIENTE	-70,09	-8,66
694 PERDIDAS POR DETERIORO DE CREDITOS POR OPERACIONES DE LA ACTIVIDAD	-3.419,52	-440,48
Amortización del inmovilizado	-69,42	-8,58
Deterioro y resultado por enajenación de inmovilizado	0,00	0,00
Otros resultados (Gastos)	0,00	0,00
Gastos financieros	0,00	0,00
Variaciones de valor razonable en instrumentos financieros	0,00	0,00
Diferencias de cambio	0,00	0,00
Deterioro y resultado por enajenaciones de instrumentos financieros	0,00	0,00
Impuesto sobre beneficios	0,00	0,00
Total gastos	-11.918,60	-1.506,31
Inversiones		
Adquisiciones de inmovilizado (excepto Bienes del Patrimonio Histórico)	0,00	0,00
Adquisiciones Bienes del Patrimonio Histórico	0,00	0,00
Cancelación deuda no comercial	0,00	0,00
Total inversiones	0,00	0,00
TOTAL RECURSOS EMPLEADOS	11.918,60	1.506,31

RECURSOS	TOTAL PREVISTO	REALIZADO ACTIVIDADES	NO IMPUTADO A LAS ACTIVIDADES	TOTAL REALIZADO
Gastos				
Ayudas monetarias y otros gastos de gestión	-4.000,00	0,00	0,00	0,00
a) Ayudas monetarias	-4.000,00	0,00	0,00	0,00
b) Ayudas no monetarias	0,00	0,00	0,00	0,00
c) Gastos por colaboraciones y órganos de gobierno	0,00	0,00	0,00	0,00
Variación de existencias de productos terminados y en curso de fabricación	0,00	0,00	0,00	0,00
Aprovisionamientos	-27.000,00	-3.330,00	0,00	-3.330,00
Gastos de personal	0,00	0,00	0,00	0,00
Otros gastos de la actividad	-29.330,00	-10.016,91	-264,31	-10.281,22
621 ARRENDAMIENTOS Y CANONES	-350,00	-323,20	0,00	-323,20
622 REPARACIONES Y CONSERVACION	-1.200,00	-2.124,84	0,00	-2.124,84
623 SERVICIOS DE PROFESIONALES INDEPENDIENTES	-2.200,00	-2.266,94	0,00	-2.266,94
625 PRIMAS DE SEGUROS	-500,00	-192,00	0,00	-192,00
629 OTROS SERVICIOS	-21.220,00	-1.171,18	0,00	-1.171,18
659 OTRAS PERDIDAS EN GESTION CORRIENTE	0,00	-78,75	0,00	-78,75
694 PERDIDAS POR DETERIORO DE CREDITOS POR OPERACIONES DE LA ACTIVIDAD	-3.860,00	-3.860,00	0,00	-3.860,00
626 SERVICIOS BANCARIOS Y SIMILARES	0,00	0,00	-264,31	-264,31
Amortización del inmovilizado	-78,00	-78,00	0,00	-78,00
Deterioro y resultado por enajenación de inmovilizado	0,00	0,00	0,00	0,00
Otros resultados (Gastos)	0,00	0,00	0,00	0,00
Gastos financieros	0,00	0,00	0,00	0,00
Variaciones de valor razonable en instrumentos financieros	0,00	0,00	0,00	0,00
Diferencias de cambio	0,00	0,00	0,00	0,00
Deterioro y resultado por enajenaciones de instrumentos financieros	0,00	0,00	0,00	0,00
Impuesto sobre beneficios	0,00	0,00	0,00	0,00
Total gastos	-60.408,00	-13.424,91	-264,31	-13.689,22
Inversiones				
Adquisiciones de inmovilizado (excepto Bienes del Patrimonio Histórico)	0,00	0,00	0,00	0,00
Adquisiciones Bienes del Patrimonio Histórico	0,00	0,00	0,00	0,00
Cancelación deuda no comercial	0,00	0,00	0,00	0,00
Total inversiones	0,00	0,00	0,00	0,00
TOTAL RECURSOS EMPLEADOS	60.408,00	13.424,91	264,31	13.689,22

Fdo: El/La Secretario/a

VºBº El/La Presidente/a

3. RECURSOS ECONÓMICOS OBTENIDOS POR LA ENTIDAD**Ingresos obtenidos por la entidad**

RECURSOS	PREVISTO	REALIZADO
Rentas y otros ingresos derivados del patrimonio	0,00	0,00
Ventas y prestaciones de servicios de las actividades propias	0,00	0,00
Ventas y otros ingresos de las actividades mercantiles	0,00	0,00
Subvenciones del sector público	56.470,00	56.470,00
Aportaciones privadas	0,00	0,00
Otros tipos de ingresos	0,00	0,00
TOTAL INGRESOS OBTENIDOS	56.470,00	56.470,00

Otros recursos económicos obtenidos por la entidad

OTROS RECURSOS	PREVISTO	REALIZADO
Deudas contraídas	0,00	0,00
Otras obligaciones financieras asumidas	0,00	0,00
TOTAL OTROS RECURSOS OBTENIDOS	0,00	0,00

Convenios de colaboración con otras entidades

ENTIDAD	CONVENIO	INGRESOS	GASTOS	NO PRODUCE CORRIENTE DE BIENES Y SERVICIOS
UNIVERSIDAD INTERNACIONAL MENENDEZ PELAYO	GASTOS DE FUNCIONAMIENTO	56.470,00	0,00	

4. DESVIACIONES ENTRE PLAN DE ACTUACIÓN Y DATOS REALIZADOS

Debido a la situación de crisis sanitaria sufrida durante el ejercicio, unido a la falta de nombramiento de Director/a que ejecute las partidas, se ha producido el consiguiente desvío en la ejecución del gasto, quedándose la subvención no agotada para ser empleada en ejercicios futuros.

Fdo: El/La Secretario/a



VºBº El/La Presidente/a



NOTA 14B. APLICACIÓN DE ELEMENTOS PATRIMONIALES A FINES PROPIOS

Determinación de la base de cálculo y renta a destinar del ejercicio: 01/01/2021 - 31/12/2021

RECURSOS	IMPORTE
Resultado contable	42.780,78
Ajustes (+) del resultado contable	
Dotaciones a la amortización y pérdidas por deterioro del inmovilizado afecto a las actividades propias	78,00
Gastos comunes y específicos al conjunto de actividades desarrolladas en cumplimiento de fines (excepto dotaciones y pérdidas por deterioro de inmovilizado)	13.346,91
Resultado contabilizado directamente en el patrimonio neto como consecuencia de cambios en criterios contables o la subsanación de errores	0,00
Total ajustes (+)	13.424,91
Ajustes (-) del resultado contable	
INGRESOS NO COMPUTABLES: Beneficio en venta de inmuebles en los que se realice la actividad propia y bienes y derechos considerados de dotación fundacional	0,00
Resultado contabilizado directamente en el patrimonio neto como consecuencia de cambios en criterios contables o la subsanación de errores	0,00
Total ajustes (-)	0,00
DIFERENCIA: BASE DE CÁLCULO	56.205,69
Porcentaje	70,00
Renta a destinar	39.343,98

Recursos aplicados en el ejercicio a cumplimiento de fines

RECURSOS	IMPORTE
Gastos act. propia devengados en el ejercicio (incluye gastos comunes a la act. propia)	13.346,91
Inversiones realizadas en la actividad propia en el ejercicio	0,00
TOTAL RECURSOS DESTINADOS EN EL EJERCICIO	13.346,91

Gastos de administración

Según los datos declarados por la fundación, no existen gastos de administración especificados en el artículo 13 del Reglamento de fundaciones de competencia estatal, aprobado por Real Decreto 1337/2005 de 11 de noviembre.

Grado de cumplimiento del destino de rentas e ingresos

Determinación de cumplimiento del destino de rentas e ingresos.

EJERCICIO	EXCEDENTE DEL EJERCICIO	AJUSTES POSITIVOS	AJUSTES NEGATIVOS	BASE DE CALCULO	RENTA A DESTINAR	PORCENTAJE A DESTINAR	RECURSOS DESTINADOS A FINES
01/01/2017 - 31/12/2017	-1.782,24	52.231,86	0,00	50.449,62	50.449,62	100,00	51.760,67
01/01/2018 - 31/12/2018	10.362,13	57.572,42	0,00	67.934,55	67.934,55	100,00	58.039,28
01/01/2019 - 31/12/2019	-5.732,77	57.532,16	0,00	51.799,39	51.799,39	100,00	57.336,20
01/01/2020 - 31/12/2020	40.214,19	25.115,15	0,00	65.329,34	65.329,34	100,00	25.036,65
01/01/2021 - 31/12/2021	42.780,78	13.424,91	0,00	56.205,69	39.343,98	70,00	13.346,91

Aplicación de los recursos derivados en cumplimiento de fines.

EJERCICIO	N-4	N-3	N-2	N-1	N	TOTAL	IMPORTE PENDIENTE
01/01/2017 - 31/12/2017	51.760,67	0,00	0,00	0,00	0,00	51.760,67	0,00
01/01/2018 - 31/12/2018		0,00	0,00	0,00	13.346,91	13.346,91	-54.587,64
01/01/2019 - 31/12/2019			57.336,20	0,00	0,00	57.336,20	0,00
01/01/2020 - 31/12/2020				25.036,65	0,00	25.036,65	-40.292,69
01/01/2021 - 31/12/2021					0,00	0,00	-39.343,98

Recursos aplicados en el ejercicio

	FONDOS PROPIOS	SUBVEN- CIONES, DONACIONES Y LEGADOS	DEUDA	TOTAL
1. Gastos en cumplimiento de fines				13.346,91
2. Inversiones en cumplimiento de fines				0,00
a) Realizadas con fondos propios en el ejercicio	0,00			
b) Deudas canceladas en el ejercicio incurridas en ejercicios anteriores			0,00	
c) Imputación de subvenciones, donaciones y legados de capital procedentes de ejercicios anteriores		0,00		
TOTAL (1+2)				13.346,91

Ajustes positivos del resultado contable

DOTACIÓN A LA AMORTIZACIÓN DE INMOVILIZADO AFECTO A ACTIVIDADES EN CUMPLIMIENTO DE FINES

PARTIDA DE RESULTADOS	Nº CUENTA	DETALLE DEL ELEMENTO PATRIMONIAL AFECTADO A LA ACTIVIDAD EN CUMPLIMIENTO DE FINES	DOTACIÓN DEL EJERCICIO A AMORTIZACIÓN ELEMENTO PATRIMONIAL	IMPORTE TOTAL AMORTIZADO DEL ELEMENTO PATRIMONIAL
10. Amortización del inmovilizado	681	EQUIPO AIRE ACONDICIONADO	78,00	236,35
		TOTAL	78,00	236,35


GASTOS COMUNES Y ESPECÍFICOS AL CONJUNTO DE ACTIVIDADES DESARROLLADAS EN CUMPLIMIENTO DE FINES (excepto de amortizaciones y deterioro de inmovilizado)

PARTIDA DE RESULTADOS	Nº CUENTA	DETALLE DEL GASTO	CRITERIO DE IMPUTACIÓN A LA ACTIVIDAD PROPIA	IMPORTE
6. Aprovisionamientos	600	COMPRAS DE BIENES DESTINADOS A LA ACTIVIDAD	DEVENGO. GASTOS DEL EJERCICIO	3.330,00
9. Otros gastos de la actividad	621	ARRENDAMIENTOS Y CANONES	DEVENGO. GASTOS DEL EJERCICIO	323,20
9. Otros gastos de la actividad	622	REPARACIONES Y CONSERVACION	DEVENGO. GASTOS DEL EJERCICIO	2.124,84
9. Otros gastos de la actividad	623	SERVICIOS DE PROFESIONALES INDEPENDIENTES	DEVENGO. GASTOS DEL EJERCICIO	2.266,94
9. Otros gastos de la actividad	625	PRIMAS DE SEGUROS	DEVENGO. GASTOS DEL EJERCICIO	192,00
9. Otros gastos de la actividad	629	OTROS SERVICIOS	DEVENGO. GASTOS DEL EJERCICIO	1.171,18

Fdo: El/La Secretario/a



VºBº El/La Presidente/a




9. Otros gastos de la actividad	659	OTRAS PERDIDAS EN GESTION CORRIENTE	DEVENGO. GASTOS DEL EJERCICIO	78,75
9. Otros gastos de la actividad	694	PERDIDAS POR DETERIORO DE CREDITOS POR OPERACIONES DE LA ACTIVIDAD	DEVENGO. GASTOS DEL EJERCICIO	3.860,00
		TOTAL		13.346,91

Ajustes negativos del resultado contable

Fdo: El/La Secretario/a



VºBº El/La Presidente/a



NOTA 15. OTRA INFORMACIÓN**15.1. Cambios en el órgano de gobierno, dirección y representación**

Durante el ejercicio al que corresponden las cuentas anuales, se han producido los siguientes cambios:

Cese de patronos/as y representantes:

PATRONO	FECHA CESE PATRONO	REPRESENTANTE	FECHA CESE REPRESENTANTE
MORAN CALVO-SOTELO MARIA LUZ	05/10/2021		
HOYO APARICIO ANDRES	29/03/2021		

Nuevos nombramientos de patronos/as y representantes:

PATRONO	FECHA NOMBRAMIENTO PATRONO	REPRESENTANTE	FECHA NOMBRAMIENTO REPRESENTANTE
ANDRADAS HERANZ CARLOS	05/10/2021		

Modificaciones en el equipo de dirección y otros órganos:

DIRECTIVO / ÓRGANO	FECHA NOMBRAMIENTO	FECHA CESE
RODRIGUEZ SANCHEZ MARIA FELICIDAD	29/04/2016	01/04/2021
SANCHEZ RODRIGUEZ ENCARNACION	29/07/2021	

15.2. Autorizaciones del Protectorado

No existen autorizaciones otorgadas por el Protectorado, o solicitadas y pendientes de contestación en el ejercicio.

15.3. Remuneraciones a miembros del Patronato

Los miembros del Patronato no han percibido ingresos en concepto de sueldos, dietas o remuneración por parte de la Fundación.

15.4. Anticipos y créditos a miembros del Patronato

Inexistencia de anticipos y créditos concedidos a miembros del Patronato.

15.5. Pensiones y de seguros de vida de miembros del Patronato

Inexistencia de obligaciones contraídas en materia de pensiones y de seguros de vida respecto de miembros antiguos y actuales del Patronato.

15.6. Personas empleadas

Declaración de las personas empleadas:

NÚMERO MEDIO DE PERSONAS EMPLEADAS (EJERCICIO ACTUAL)	NÚMERO DE PERSONAS CON DISCAPACIDAD MAYOR O IGUAL AL 33% (EJERCICIO ACTUAL)	NÚMERO MEDIO DE PERSONAS EMPLEADAS (EJERCICIO ANTERIOR)	NÚMERO DE PERSONAS CON DISCAPACIDAD MAYOR O IGUAL AL 33% (EJERCICIO ANTERIOR)
0,00	0,00	0,00	0,00

15.7. Auditoría

NO se ha realizado auditoría.

15.8. Información sobre el grado de cumplimiento de los códigos de conducta relativos a las inversiones

Fdo: El/La Secretario/a

VºBº El/La Presidente/a

financieras temporales

La fundación durante el año al que se refieren estas cuentas anuales no ha mantenido inversiones financieras temporales, ni ha realizado ningún tipo de operación financiera temporal, según la definición dada de las mismas en los Acuerdos del Consejo de la Comisión Nacional del Mercado de Valores y del Consejo de Gobierno del Banco de España, por los que se aprueban los Códigos de conducta relativos a las inversiones financieras temporales de las entidades sin ánimo de lucro en desarrollo de la Disposición Adicional 5ª del Texto Refundido de la Ley del Mercado de Valores aprobado por el Real Decreto Legislativo 4/2015, de 23 de octubre. El Patronato de la fundación, teniendo en cuenta lo anterior, considera que no ha de informar de forma específica sobre este punto, ni de presentar informe anual sobre el seguimiento de los Códigos de conducta indicados.


NOTA 16. PERIODO MEDIO DE PAGO A PROVEEDORES

La fundación no ha realizado operaciones con proveedores comerciales durante los dos últimos ejercicios económicos o considera que no está obligada a informar sobre el periodo medio de pago a proveedores ni sujeta a la Disposición adicional tercera «Deber de información» de la Ley 15/2010, de 5 de julio y Resolución de 29 de enero del ICAC y/o normativa complementaria.

Fdo: El/La Secretario/a



VºBº El/La Presidente/a



INVENTARIO**Bienes y derechos****Inmovilizado intangible**

La fundación no ha tenido durante el ejercicio económico elementos patrimoniales (bienes o derechos) considerados 'Inmovilizado intangible'.

Bienes de Patrimonio Histórico

La fundación no ha tenido durante el ejercicio económico elementos patrimoniales (bienes o derechos) considerados 'Bienes de Patrimonio Histórico'.

Inmovilizado material

CÓDIGO	ELEMENTO	DIRECCIÓN	FECHA ADQUISICIÓN	VALOR ADQUISICIÓN	DETERIOROS AMORTIZACIONES Y OTRAS PARTIDAS COMPENSATORIAS	VALOR CONTABLE NETO AL FINAL DEL EJERCICIO ACTUAL	VALOR CONTABLE NETO AL FINAL DEL EJERCICIO ANTERIOR	CARGAS Y GRAVÁMENES QUE AFECTEN AL ELEMENTO	AFECTACIÓN	BAJA O RECLASIFIC. CONTABLE
212	Instalaciones técnicas		07/10/2008	1.392,40	1.253,16	139,24	139,24		Afectado al cumplimiento de fines propios	
212	Instalaciones técnicas		03/09/2009	1.479,00	1.331,10	147,90	147,90		Afectado al cumplimiento de fines propios	
212	Instalaciones técnicas		22/09/2011	1.572,94	1.415,65	157,29	157,29		Afectado al cumplimiento de fines propios	
217	Equipos para procesos de información		30/11/2013	633,95	570,55	63,40	63,40		Afectado al cumplimiento de fines propios	
219	Otro inmovilizado material		23/03/2009	64,90	58,41	6,49	6,49		Afectado al cumplimiento de fines propios	

Fdo. EilLa Secretaríola



VºBº EilLa Presidentol/a



CÓDIGO	ELEMENTO	FECHA ADQUISICIÓN	VALOR ADQUISICIÓN	VARIACIONES PRODUCIDAS EN LA VALORACIÓN	DETERIOROS AMORTIZACIONES Y OTRAS PARTIDAS COMPENSATORIAS	VALOR CONTABLE NETO AL FINAL DEL EJERCICIO ACTUAL	VALOR CONTABLE NETO AL FINAL DEL EJERCICIO ANTERIOR	CARGAS Y GRAVAMENES QUE AFECTEN AL ELEMENTO	AFECTACIÓN	BAJA O RECLASIFICACION CONTABLE
219 Otro inmovilizado material	TELEVISOR	03/04/2010	599,00			539,10	59,90		Afectado al cumplimiento de fines propios	
219 Otro inmovilizado material	MINICADENA	04/01/2011	607,00			546,30	60,70		Afectado al cumplimiento de fines propios	
215 Otras instalaciones	EQUIPO AIRE ACONDICIONADO	21/12/2018	780,00			238,35	543,65		Afectado al cumplimiento de fines propios	
	TOTAL		7.129,19			5.950,62	1.178,57	1.256,57		

Inversiones inmobiliarias

La fundación no ha tenido durante el ejercicio económico elementos patrimoniales (bienes o derechos) considerados "inversiones inmobiliarias".

Activos financieros a largo plazo.

La fundación no ha tenido durante el ejercicio económico elementos patrimoniales (bienes o derechos) considerados "Activos financieros a largo plazo".

Existencias

La fundación no ha tenido durante el ejercicio económico elementos patrimoniales (bienes o derechos) considerados "Existencias".

Activos financieros a corto plazo

Activos financieros a corto plazo. Efectivo y otros activos líquidos equivalentes

CÓDIGO	ELEMENTO	FECHA ADQUISICIÓN	VALOR ADQUISICIÓN	VARIACIONES PRODUCIDAS EN LA VALORACIÓN	DETERIOROS AMORTIZACIONES Y OTRAS PARTIDAS COMPENSATORIAS	VALOR CONTABLE NETO AL FINAL DEL EJERCICIO ACTUAL	VALOR CONTABLE NETO AL FINAL DEL EJERCICIO ANTERIOR	CARGAS Y GRAVAMENES QUE AFECTEN AL ELEMENTO	AFECTACIÓN	BAJA O RECLASIFICACION CONTABLE
--------	----------	-------------------	-------------------	---	---	---	---	---	------------	---------------------------------

Fdo. EUI, La Secretaria/a



VºBº EUI, La Presidente/a



	CAJA, EUROS	31/12/2021	179,95	0,00	0,00	0,00	179,95	0,00	0,00	Afectado al cumplimiento de fines propios
570 Caja, euros										
572 Bancos e instituciones de crédito cc vista, euros	BANCOS E INSTITUCIONES DE CREDITO C/C VISTA, EUROS	31/12/2021	101.006,80	0,00	0,00	0,00	101.006,80	0,00	0,00	Afectado al cumplimiento de fines propios
	TOTAL		101.186,75	0,00	0,00	0,00	101.186,75	0,00	0,00	

Obligaciones

Acreedores comerciales y otras cuentas a pagar

CÓDIGO	ELEMENTO	ACREEDOR	FECHA DE ALTA	IMPORTE PENDIENTE AL FINAL DEL EJERCICIO ACTUAL	IMPORTE PENDIENTE AL FINAL DEL EJERCICIO ANTERIOR	BAJA O RECLASIFIC. CONTABLE
410 Acreedores por prestaciones de servicios	ACREEDORES POR PRESTACION DE SERVICIOA	ACREEDORES POR PRESTACION DE SERVICIOS	31/12/2021	1.579,61	0,00	
4751 Hacienda Publica, acreedora por retenciones practicadas	H.P. ACREEDORA POR RETENCIONES PRACTICADAS	HACIENDA PUBLICA	31/12/2021	1.039,01	0,00	
	TOTAL			2.618,62	0,00	

